

ĐIỂM NHẤN THỊ TRƯỜNG

Kết quả giao dịch trong ngày

	VNINDEX	HNXINDEX
Điểm số	947.01	105.26
Thay đổi (%)	0.71%	0.09%
KLGD (triệu CP)	181.40	23.32
GTGD (tỷ VND)	6228	252
Số mã tăng	115	71
Số mã giảm	178	72
Số mã đứng giá	88	234

Thị trường có phiên tăng điểm với thanh khoản lên mức cao nhất tron gần 01 tháng trở lại đây. Khối ngoại tiếp tục bán ròng. Độ rộng thị trường tương đối cân bằng, nghiêng nhẹ về phía các cổ phiếu tăng giá.

Trên sàn HSX, VNM tiếp tục là đầu tàu hỗ trợ thị trường. Các cổ phiếu vốn hóa lớn khác như SAB BVH FPT VIC VCB... đã tham gia mạnh mẽ hơn phiên trước, đặc biệt các cổ phiếu dầu khí như POW GAS PLX.... ROS có phiên diễn biến bất ngờ thứ 2 liên tiếp khi đảo chiều từ giảm giá hầu hết thời gian giao dịch sang tăng gần hết biên độ cuối phiên. Rổ cổ phiếu VN30 có 18 mã tăng và 09 mã giảm giá. Sàn HNX có diễn biến tiêu cực hơn do không chịu ảnh hưởng của các cổ phiếu vốn hóa lớn. Mặc dù PVS tăng mạnh cùng nhóm dầu khí nhưng các mã ngân hàng có tỷ trọng vốn hóa lớn như ACB SHB .. đều giảm giá.

Nhóm dầu khí trở thành tâm điểm của thị trường với POW tăng hết biên độ sau thông tin vào rổ MSCI Frontier Markets và có thể lọt vào rổ VNM ETF, FTSE ETF. Các cổ phiếu dầu khí còn lại cũng đồng loạt tăng mạnh. Ngoài ra, một số cổ phiếu khu công nghiệp, dệt may, thủy sản, bất động sản, xây dựng...cũng có diễn biến khá tích cực trong phiên hôm nay.

Trên thị trường hợp đồng tương lai chỉ số, các hợp đồng diễn đều tăng mạnh và vượt lên trên chỉ số VN30 Index với khoảng cách từ +0.33 đến +7.33 điểm.

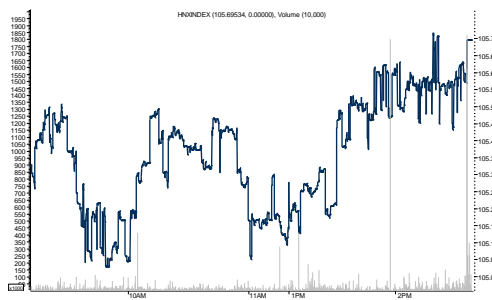
Vào cuối ngày Hai (13/5), Bộ Tài chính Trung Quốc cho biết Bắc Kinh sẽ nâng mức thuế quan từ 10% lên 25%, bắt đầu có hiệu lực từ ngày 1/6. Quyết định này của Trung Quốc tiếp tục đẩy mối quan hệ thương mại của 2 nước đến tình trạng căng thẳng hơn, khiến các nhà đầu tư náo loạn. Chứng khoán Mỹ sau đó lao dốc mạnh, nổi bật là chỉ số công nghiệp DowJones giảm 2.4%, S&P 500 giảm 2.8% và Nasdaq giảm 3.6%. Chứng khoán châu Á cũng đồng loạt đỏ lửa với chỉ số MSCI khu vực châu Á – Thái Bình Dương, thị trường Shanghai Composite giảm lần lượt 3.4% và 0.69%. Tổng thống Mỹ, ông Donald Trump dự kiến sẽ có cuộc gặp mặt trực tiếp với ông Tập Cận Bình vào tháng 6 tới tại hội nghị thượng đỉnh G20. Các nhà quan sát kì vọng cuộc gặp mặt giữa 2 nhà lãnh đạo sẽ làm dịu lại căng thẳng hiện nay, giúp hai bên quay trở lại bàn đàm phán.

MSCI vừa công bố báo cáo cơ cấu danh mục định kỳ quý II với rổ chỉ số MSCI Frontier Markets Index, chỉ số này sẽ thêm mới 2 cổ phiếu, bao gồm 1 cổ phiếu Việt Nam là POW. Cùng với đó, MSCI Frontier Markets Index loại toàn bộ cổ phiếu Argentina khỏi danh mục do thị trường này sẽ được nâng hạng lên Emerging Markets. Điều này khiến nhiều nhà đầu tư kỳ vọng vào việc Việt Nam sẽ được nâng thêm tỷ trọng trong rổ MSCI Frontier Markets Index. Tuy nhiên, về cơ bản tỷ trọng của cả Việt Nam và Kuwait đang trên 40% nên việc Argentina được nâng hạng cũng không thay đổi được tỷ lệ của 2 nước này ở rổ chỉ số MSCI Frontier Markets Index trừ khi Kuwait được nâng hạng lên nhóm MSCI mới nổi. Nếu trường hợp đó xảy ra, tỷ trọng của Việt Nam trong chỉ số MSCI Frontier 100 sẽ được tăng lên 30% (từ mức hiện tại là 17%).

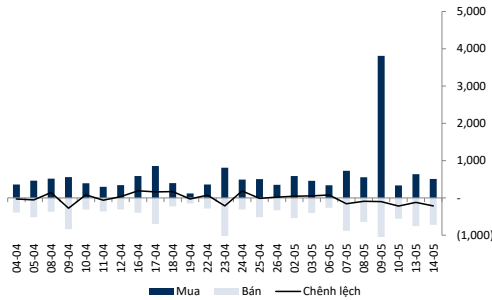
Diễn biến trong phiên VNINDEX



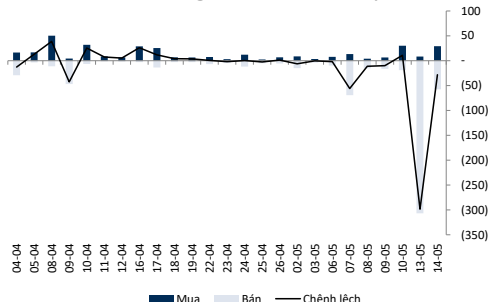
Diễn biến trong phiên HNXINDEX



Giao dịch khối ngoại sàn HSX (tỷ VND)



Giao dịch khối ngoại sàn HNX (tỷ VND)



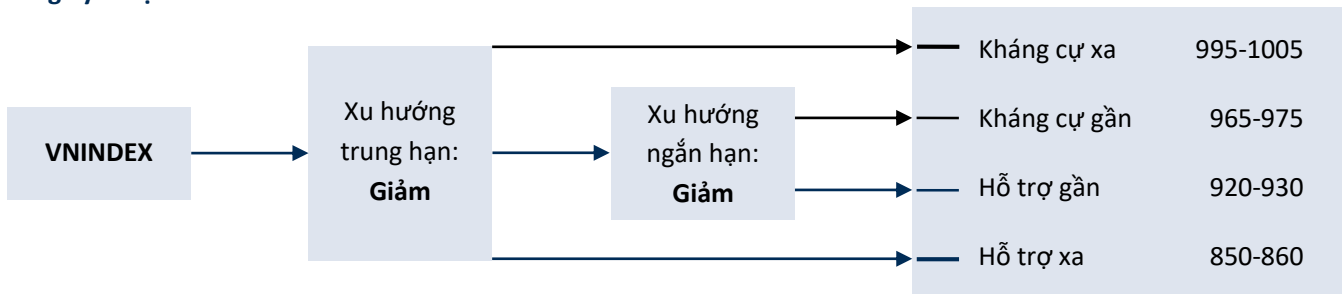
Lê Anh Tùng – Chuyên viên thị trường – tung.la@kbsec.com.vn

QUAN ĐIỂM & CHIẾN LƯỢC ĐẦU TƯ

VNINDEX



Xu hướng kỹ thuật



Quan điểm đầu tư

Thị trường tiếp tục có phiên tăng điểm bất chấp diễn biến tiêu cực của TTCK Thế giới. Ngoài sự hỗ trợ của một số cổ phiếu vốn hoá lớn quen thuộc như VNM, SAB, BVH... nhóm cổ phiếu dầu khí trở thành động lực tăng điểm chủ đạo của thị trường hôm nay.

Theo quan sát của chúng tôi, tâm lý tích cực của nhà đầu tư trong nước vẫn đang được củng cố và đủ sức hấp thụ áp lực bán rông từ khối ngoại. Một số cổ phiếu đã cho tín hiệu xác nhận các vùng đáy ngắn hạn. Điểm đáng lưu ý, nhịp hồi phục lần này của thị trường xuất hiện trong bối cảnh thiếu vắng các thông tin hỗ trợ và làm bất ngờ đa số các nhà đầu tư. Trên phương diện kỹ thuật thì đây lại là 1 điều kiện tốt để các chỉ số có thể kéo dài thêm đà hồi phục khi tâm lý hoài nghi còn phổ biến. Nhà đầu tư được khuyến nghị tiếp tục tận dụng các nhịp điều chỉnh trong phiên để tăng dần vị thế cổ phiếu trong danh mục.

Đặng Thanh Thế – Trưởng nhóm chiến lược – thedt@kbsec.com.vn

KHUYẾN NGHỊ DANH MỤC THAM KHẢO

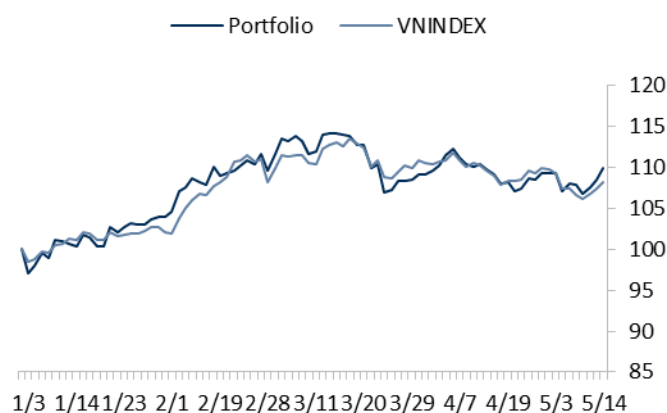
Tiêu chí đầu tư

(1) Danh mục 10 mã cổ phiếu đầu tư trung hạn (thời gian nắm giữ tối thiểu 3 tháng) nhưng có thể linh hoạt phụ thuộc biến động thị trường.

(2) Ngưỡng chốt lời tại +30% và cắt lỗ tại -15%.

(3) Danh mục giả lập cố định tỷ trọng cổ phiếu là 100% (tỷ trọng mỗi cổ phiếu trong danh mục bằng nhau) với mục đích so sánh với biến động chỉ số VNINDEX. NĐT cần kết hợp thêm với xu hướng thị trường chung để phân bổ tỷ trọng và quản trị rủi ro.

So sánh hiệu quả danh mục đầu tư và VNINDEX



Mã CP	Ngày khuyến nghị	Giá đóng cửa	Tăng/giảm trong phiên	Tăng/giảm lũy kế	Điểm nhấn đầu tư
BVH	5/6/2019	77.8	2.2%	6.7%	<ul style="list-style-type: none"> Giải tòa gánh nặng dự phòng toán học. Chính phủ mới đây đã ban hành Thông tư 1/2019/TT-BTC cho phép các công ty bảo hiểm nhân thọ áp dụng mức chiết khấu ít thận trọng hơn đối với dự phòng. Thông tư được ban hành trong tháng 1 và có hiệu lực từ ngày 16/02. Động thái này dự kiến sẽ giảm nợ phải trả và tăng giá trị sổ sách, qua đó giúp giảm tỷ lệ PB báo cáo của BVH. Duy trì lợi thế cạnh tranh nhờ tiếp tục tập trung vào mở rộng mạng lưới đại lý thay vì kênh bancassurance. Chiến lược này khác với chiến lược của các công ty bảo hiểm nhân thọ nước ngoài là đẩy mạnh các thương vụ bancassurance độc quyền dài hạn. Hơn 12 triệu cổ phiếu ESOP được giải tòa đầu tháng 5/2019 khiến nguồn cung tăng mạnh tác động tiêu cực đến diễn biến giá cổ phiếu, giúp giá BVH về mặt bằng hấp dẫn hơn
PLX	5/6/2019	62.4	2.6%	2.3%	<ul style="list-style-type: none"> Trong ngắn-trung hạn, lợi nhuận từ hoạt động kinh doanh cốt lõi của PLX được đánh giá sẽ duy trì tốc độ tăng trưởng ổn định, sát với tốc độ gia tăng tiêu thụ xăng dầu trong nước khoảng 5% (PLX hiện đang chiếm 48% thị phần xăng dầu trong nước). Về dài hạn, triển vọng của PLX đến từ chiến lược bổ sung các dịch vụ giá trị gia tăng thông qua hệ thống các trạm xăng. Hiện các trạm xăng của PLX đã bán bảo hiểm cho các phương tiện vận tải, thẻ mua xăng dầu, dịch vụ chăm sóc oto xe máy. Ngoài ra, PLX đang nghiên cứu thành lập chuỗi cửa hàng tiện lợi với số lượng mặt hàng có thể lên tới 2.500 sản phẩm tại các trạm xăng.

				<ul style="list-style-type: none"> Nhà máy lọc dầu Nghi Sơn hoạt động ổn định dự kiến sẽ giúp giảm hàng tồn kho và rủi ro ngoại hối từ năm 2019. Nhà máy này hoạt động ổn định từ năm 2019 trở đi sẽ là nguồn cung ổn định cho PLX với thời gian và quãng đường vận chuyển ngắn hơn so với hàng nhập khẩu Kỳ vọng lợi nhuận bất thường từ thương vụ hợp nhất HDBank-PGBank 	
VHC	18/04/2019	91.7	1.4%	-3.4%	<ul style="list-style-type: none"> CTCP Vĩnh Hoàn (VHC) là doanh nghiệp xuất khẩu cá tra lớn nhất Việt Nam với thị phần tại Mỹ, thị trường giá trị nhất, ước tính vào khoảng 50%. Công ty sẽ hưởng lợi xu hướng tăng trưởng dài hạn của tiêu thụ thủy hải sản toàn cầu trong bối cảnh sản lượng thủy hải sản đánh bắt tự nhiên giảm dần. Nhu cầu gia tăng, thời tiết không thuận lợi và nguồn cung cá thịt trắng giảm khiến thị trường cá tra chuyển sang trạng thiếu hụt và thúc đẩy biên lợi nhuận của VHC năm 2018. Xu hướng này được dự báo tiếp diễn trong năm 2019. Vị thế thị trường cá tra tăng giữa bối cảnh căng thẳng thương mại Mỹ-Trung và Hiệp định thương mại tự do Việt Nam – EU (EVFTA) trong tương lai. Vào Q3 2018, Hoa kỳ áp 10% thuế lên cá rô phi nhập khẩu từ Trung Quốc và có thể tăng lên 25%, giúp giảm áp lực cạnh tranh của cá rô phi lên cá tra Việt Nam trên thị trường Mỹ. Việc xóa bỏ thuế nhập khẩu theo khuôn khổ EVFTA sắp tới cũng là điểm tích cực cho ngành cá tra.
PNJ	22/03/2019	100.9	0.1%	0.4%	<ul style="list-style-type: none"> Tăng trưởng doanh số bán lẻ trang sức vẫn duy trì ở mức cao khi cả số lượng lẫn giá trị đơn hàng đều tăng. Trong năm 2018, doanh số trang sức bán lẻ của PNJ tăng mạnh 41%, được củng cố bởi mức tăng ước tính 34% của số lượng giao dịch và mức tăng 5% của giá trị mua trung bình. Với ưu thế tận dụng, khai thác cơ sở khách hàng hiện hữu, mảng đồng hồ phụ kiện thời trang của PNJ hội tụ đủ điều kiện để thành công do thị trường đồng hồ đeo tay Việt Nam mặc dù giá trị cao nhưng hiện đang khá phân mảnh, chưa có doanh nghiệp phân phối quy mô lớn. Ước tính đồng hồ sẽ chiếm khoảng 5% lợi nhuận từ HĐKD của PNJ năm 2022 Dòng tiền hoạt động của PNJ âm trong các năm về trước là hệ quả của việc mở rộng hệ thống cửa hàng, tăng lượng tồn kho. Kỳ vọng PNJ sẽ có dòng tiền hoạt động dương bắt đầu từ 2019.
TCB	04/03/2019	23	-0.9%	-13.5%	<ul style="list-style-type: none"> Hiệu quả hoạt động liên tục cải thiện và đã vươn lên tốp đầu trong năm 2018. Chiến lược giúp TCB đạt được thành công như vậy nhờ vào chuỗi giá trị mang lại từ hệ sinh thái của Vingroup - Masan - Vietnam Airlines và đi liền với xu hướng phát triển của nền kinh tế được dẫn dắt bởi xuất khẩu, tiêu dùng và đầu tư BDS. Hiện ngân hàng đang giữ vị trí dẫn đầu trên một số mảng kinh doanh chính: Thị phần số 1 về cho vay mua nhà, tư vấn và môi giới trái phiếu, phí bancassurance và đứng đầu về tăng trưởng mảng ngân hàng giao dịch. Mô hình hoạt động hiệu quả và sự

				<p>năng động của ban lãnh đạo là tiền đề cho những kết quả hiện tại.</p> <ul style="list-style-type: none"> ▪ Cơ sở vốn mạnh, chất lượng tài sản được đảm bảo và chiến lược đúng đắn là nền tảng để TCB tiếp tục duy trì đà tăng trưởng trong năm 2019. 	
MBB	18/12/2018	21.3	0.2%	3.6%	<ul style="list-style-type: none"> ▪ NOII sẽ tiếp tục xu hướng tăng trong năm 2019. NFI mạnh mẽ từ dịch vụ bảo hiểm được chủ yếu dẫn dắt từ mảng bảo hiểm phi nhân thọ thông qua Công ty Bảo hiểm Quân đội (MIC). ▪ Tỷ lệ CASA (tiền gửi thanh toán) và gia tăng cho vay bán lẻ (không tính MCredit) là yếu tố dẫn dắt cho sự phát triển của NIM. Dù chi phí huy động có thể tăng nhẹ liên quan đến phát hành giấy tờ có giá trong năm 2019, dự báo tỷ lệ này sẽ vẫn được duy trì ở dưới mức 4% do tỷ lệ CASA mạnh mẽ. ▪ MCredit vẫn đang nỗ lực chứng tỏ mình, lợi thế huy động vốn làm gia tăng cơ hội thành công. MCredit có thể tăng gấp 3 lần danh mục cho vay trong năm 2018 từ mức cơ sở thấp, đóng góp 1,8% danh mục cho vay hợp nhất. Một nửa lượng vốn huy động hiện tại của MCredit đến từ Shinsei và qua đó mang lại sự linh hoạt đáng kể trong việc theo đuổi thị phần trong thị trường cho vay tiền mặt.
REE	11/10/2018	32.95	1.4%	0.8%	<ul style="list-style-type: none"> ▪ Dự báo lợi nhuận 2019 sẽ đạt tăng trưởng tích cực (9%-10%) nhờ mảng cơ điện phục hồi mạnh 58% so với mức cơ sở thấp năm 2018 do công ty trích trước nhiều chi phí trong năm nay, và mảng cho thuê văn phòng đạt tăng trưởng 37% khi E-town Central hoạt động lấp đầy trong cả năm. ▪ Tăng trưởng lợi nhuận trong dài hạn được duy trì với động lực đều từ các thương vụ M&A mới (trong lĩnh vực điện và BĐS). ▪ Với EPS dự phóng 2018 ở mức 5,500 đồng/cổ phiếu, định giá REE đang ở mức tương đối hấp dẫn với ROE đạt 18,6%.
FPT	6/9/2018	50.2	1.4%	16.5%	<ul style="list-style-type: none"> ▪ Hoạt động gia công phần mềm, động lực chính của phân khúc phát triển phần mềm đang tăng trưởng mạnh. Hầu hết các thị trường chính đều tăng trưởng gồm Nhật Bản, Mỹ, Châu Á Thái Bình Dương, Châu Âu. ▪ Việc mua lại công ty Intellinet ở Mỹ cho phép FPT cung cấp dịch vụ CNTT chiến lược trọn gói cho khách hàng, đặc biệt trong các dự án chuyển đổi số. ▪ Dự kiến FPT có thể duy trì tốc độ tăng trưởng lợi nhuận trên 20% tới 2020. Với EPS dự phóng 2018 xấp xỉ 3,500 đồng/cp, FPT đang giao dịch ở mức P/E hấp dẫn so với tiềm năng tăng trưởng.
GMD	22/8/2018	26.35	0.4%	8.9%	<ul style="list-style-type: none"> ▪ Hoạt động kinh doanh kỳ vọng tăng trưởng trở lại là động lực chính hỗ trợ cho sự phục hồi cổ phiếu, bên cạnh, câu chuyện về thoái vốn tại dự án bất động sản hoặc thông tin về thoái vốn của VIG tại công ty. ▪ Lợi nhuận kỳ vọng tăng trưởng trở lại; định giá dài hạn hấp dẫn. Dự án Nam Đình Vũ giai đoạn 1 đi vào hoạt động sẽ là động lực tăng trưởng doanh thu trong 2019 – 2020. Dự án

				<p>hoàn thành tăng công suất xếp dỡ của GMD từ 1.250.000 teus lên 2.000.000 teus, tương ứng mức tăng 60%. Theo kế hoạch, tỷ lệ lấp đầy dự kiến trong 2019 là 80% và 100% trong 2020.</p> <ul style="list-style-type: none"> Lợi nhuận từ hoạt động logistic sẽ tăng trưởng với sự hỗ trợ từ đối tác CJ Logistic. Với sự tham gia sâu hơn của CJ Logistic, ban lãnh đạo công ty kỳ vọng mang lại động lực tăng trưởng tốt hơn cho mảng logistic.
	24.3	4.7%	41.3%	<ul style="list-style-type: none"> Giá cổ phiếu bắt đầu hồi phục sau giai đoạn sụt giảm sâu và kéo dài. Giá vẫn ở mặt bằng thấp tương đối so với tiềm năng hồi phục và tăng trưởng khi các dự án lớn của ngành dầu khí chính thức khởi động như Block B – Ô Môn, Sử Tử Trắng giai đoạn 2, tổ hợp hóa dầu Long Sơn. Trong kịch bản giá dầu hồi phục và duy trì ở mặt bằng trên 60USD/thùng, cao hơn nhiều so với mức hòa vốn bình quân của Việt Nam vào khoảng 55USD/thùng, việc khởi động các dự án trên chỉ là vấn đề thời gian.
PVS	15/8/2018			

VẬN ĐỘNG DÒNG TIỀN & LỊCH THỰC HIỆN QUYỀN

Top 5 cổ phiếu khối ngoại mua/bán nhiều nhất trong ngày

Mã	Sàn	% sở hữu bởi NN	Room còn lại	Giá trị mua ròng
BVH	HSX	24.85%	168,720,852	38,109,930,000
VNM	HSX	59.34%	707,512,279	25,570,720,000
HVN	HSX	9.64%	288,247,261	19,293,220,000
POW	HSX	14.59%	804,700,579	15,507,700,000
VCI	HSX	37.08%	102,431,895	3,865,620,000
Mã	Sàn	% sở hữu bởi NN	Room còn lại	Giá trị bán ròng
PLX	HSX	11.39%	111,403,130	-16,506,590,000
VIC	HSX	8.99%	884,911,957	-17,515,670,000
E1VFN30	HSX	98.32%	6,711,080	-27,638,490,000
SSI	HSX	58.50%	211,567,023	-41,979,020,000
VHM	HSX	15.39%	1,125,523,411	-84,479,260,000

Tâm điểm nhóm ngành trong ngày

5 ngành diễn biến tích cực nhất	Thay đổi	Các mã tiêu biểu
Nuôi trồng thủy hải sản	6.00%	VHC ANV FMC HVG...
Thiết bị và Dịch vụ Dầu khí	5.00%	PVS PVD PVC PVB...
Cao su	2.50%	PHR DPR TRC HRC...
Phân phối xăng dầu & khí đốt	2.20%	GAS PGD PGS PGC...
Bảo hiểm	2.00%	BVH PVI BIC BMI...
5 ngành diễn biến tiêu cực nhất	Thay đổi	Các mã tiêu biểu
Khai khoáng	-0.40%	KSB HGM BMC BKC...
Dược phẩm	-0.50%	DHG PME TRA DMC...
Phân bón	-0.60%	DPM DCM BFC LAS...
Điện tử & Thiết bị điện	-1.20%	GEX LGC CAV PAC...
Containers & Đóng gói	-2.70%	INN SVI MCP VBC...

Tâm điểm nhóm ngành trong tuần

5 ngành diễn biến tích cực nhất	Thay đổi	Các mã tiêu biểu
Thiết bị và Dịch vụ Dầu khí	7.50%	PVS PVD PVC PVB...
Lốp xe	6.30%	DRC CSM SRC
Lâm sản và Chế biến gỗ	5.50%	TTF DLG GTA
Cao su	5.30%	PHR DPR TRC HRC...
Sản xuất bia	4.30%	SAB BHN THB HAD...
5 ngành diễn biến tiêu cực nhất	Thay đổi	Các mã tiêu biểu
Phân bón	-1.00%	DPM DCM BFC LAS...
Sản xuất giấy	-1.40%	DHC VID HAP CAP...
Thép và sản phẩm thép	-2.80%	HPG HSG NKG POM...
Khai khoáng	-3.50%	KSB HGM BMC BKC...
Điện tử & Thiết bị điện	-3.80%	GEX LGC CAV PAC...

Tâm điểm nhóm ngành trong tháng

5 ngành diễn biến tích cực nhất	Thay đổi	Các mã tiêu biểu
Xi măng	6.80%	HT1 BCC BTS HOM...
Thiết bị và Dịch vụ Dầu khí	6.20%	PVS PVD PVC PVB...
Sản xuất & Phân phối Điện	5.60%	NT2 PPC VSH CHP...
Cao su	5.40%	PHR DPR TRC HRC...
Lốp xe	5.30%	DRC CSM SRC
5 ngành diễn biến tiêu cực nhất	Thay đổi	Các mã tiêu biểu
Phân bón	-5.40%	DPM DCM BFC LAS...
Lâm sản và Chế biến gỗ	-7.40%	TTF DLG GTA
Nhựa	-7.80%	AAA RDP DAG HII...
Khai khoáng	-9.60%	KSB HGM BMC BKC...
Bảo hiểm	-11.70%	BVH PVI BIC BMI...

Lịch thực hiện quyền trong 5 phiên giao dịch tới

Mã CK	Sàn	Ngày GDKHQ	Ngày ĐKCC	Ngày thực hiện	Nội dung	Tỷ lệ
INN	HNX	15/05/2019	16/05/2019	28/05/2019	Cổ tức bằng tiền	VND2000/cp
VSI	HSX	15/05/2019	16/05/2019	29/05/2019	Cổ tức bằng tiền	VND1500/cp
HMC	HSX	15/05/2019	16/05/2019	30/05/2019	Cổ tức bằng tiền	VND2500/cp
HDM	UPCOM	15/05/2019	16/05/2019	30/05/2019	Cổ tức bằng tiền	VND2500/cp
CLC	HSX	15/05/2019	16/05/2019	30/05/2019	Cổ tức bằng tiền	VND2000/cp
TMC	HNX	15/05/2019	16/05/2019	31/05/2019	Cổ tức bằng tiền	VND900/cp
VDS	HSX	16/05/2019	17/05/2019	27/05/2019	Cổ tức bằng tiền	VND200/cp
SBA	HSX	16/05/2019	17/05/2019	27/05/2019	Cổ tức bằng tiền	VND1200/cp
X20	HNX	16/05/2019	17/05/2019	30/05/2019	Cổ tức bằng tiền	VND1000/cp
VCI	HSX	16/05/2019	17/05/2019	03/06/2019	Cổ tức bằng tiền	VND700/cp
TDN	HNX	16/05/2019	17/05/2019	05/06/2019	Cổ tức bằng tiền	VND1000/cp
FPT	HSX	17/05/2019	20/05/2019		Cổ tức bằng CP	Tỷ lệ 100:10
THB	HNX	17/05/2019	20/05/2019	29/05/2019	Cổ tức bằng tiền	VND450/cp
THB	HNX	17/05/2019	20/05/2019	29/05/2019	Cổ tức bằng tiền	VND700/cp
ADS	HSX	17/05/2019	20/05/2019	30/05/2019	Cổ tức bằng tiền	VND2000/cp
BMC	HSX	17/05/2019	20/05/2019	31/05/2019	Cổ tức bằng tiền	VND800/cp
PPC	HSX	17/05/2019	20/05/2019	04/06/2019	Cổ tức bằng tiền	VND1200/cp
VHC	HSX	17/05/2019	20/05/2019	06/06/2019	Cổ tức bằng tiền	VND2000/cp
FPT	HSX	17/05/2019	20/05/2019	07/06/2019	Cổ tức bằng tiền	VND1000/cp
TDW	HSX	17/05/2019	20/05/2019	11/06/2019	Cổ tức bằng tiền	VND950/cp
MCF	HNX	17/05/2019	20/05/2019	06/06/2019	Cổ tức bằng tiền	VND668/cp
AST	HSX	20/05/2019	21/05/2019		Cổ tức bằng CP	Tỷ lệ 100:25
SEB	HNX	20/05/2019	21/05/2019	31/05/2019	Cổ tức bằng tiền	VND900/cp
PJT	HSX	20/05/2019	21/05/2019	31/05/2019	Cổ tức bằng tiền	VND1500/cp

KHUYẾN CÁO

Các thông tin trong báo cáo được thu thập và phân tích dựa trên các nguồn thông tin đã công bố ra công chúng được xem là đáng tin cậy. Tuy nhiên, ngoài những thông tin về chính KBSV, KBSV không chịu trách nhiệm về độ chính xác của những thông tin trong báo cáo này. Ý kiến, dự báo và ước tính chỉ thể hiện quan điểm của người viết tại thời điểm phát hành, không được xem là quan điểm của KBSV và có thể thay đổi mà không cần thông báo. KBSV không có nghĩa vụ phải cập nhật, sửa đổi báo cáo này dưới mọi hình thức cũng như thông báo với người đọc trong trường hợp các quan điểm, dự báo và ước tính trong báo cáo này thay đổi hoặc trở nên không chính xác. Thông tin trong báo cáo này được thu thập từ nhiều nguồn khác nhau và chúng tôi không đảm bảo về độ chính xác của thông tin. Báo cáo này chỉ nhằm mục đích cung cấp thông tin tham khảo cho các tổ chức đầu tư cũng như các nhà đầu tư cá nhân của KBSV và không mang tính chất khuyến nghị mua hay bán bất cứ chứng khoán hay công cụ tài chính có liên quan nào. Không ai được phép sao chép, tái sản xuất, phát hành cũng như tái phân phối bất kỳ nội dung nào của báo cáo vì bất kỳ mục đích nào nếu không có sự chấp thuận bằng văn bản của KBSV. Khi sử dụng các nội dung đã được KBSV chấp thuận, xin vui lòng ghi rõ nguồn khi trích dẫn.

CTCP CHỨNG KHOÁN KB VIỆT NAM (KBSV)

Trụ sở chính:

Địa chỉ: Tầng G, tầng 2 và 7 Tòa nhà Sky City số 88 Láng Hạ, Đống Đa, Hà Nội
Điện thoại: (+84) 24 7303 5333 - Fax: (+84) 24 3776 5928

Chi nhánh Hà Nội:

Địa chỉ: Tầng 1, Tòa nhà VP, số 5 Điện Biên Phủ, Quận Ba Đình, Hà Nội
Điện thoại: (+84) 24 7305 3335 - Fax: (+84) 24 3822 3131

Chi nhánh Sài Gòn

Địa chỉ: Tầng 1, Saigon Trade Center, 37 Tôn Đức Thắng, Phường Bến Nghé, Q1, TP Hồ Chí Minh
Điện thoại: (+84) 28 7306 3338 - Fax: (+84) 28 3910 1611

Chi nhánh Hồ Chí Minh:

Địa chỉ: Tầng 2, TNR Tower Nguyễn Công Trứ, 180 - 192 Nguyễn Công Trứ, Q1, TP Hồ Chí Minh
Điện thoại: (+84) 28 7303 5333 - Fax: (+84) 28 3914 1969

LIÊN HỆ

Trung Tâm Khách hàng Tổ chức: (+84) 28 7303 5333 - Ext: 2656

Trung Tâm Khách hàng Cá nhân: (+84) 24 7303 5333 - Ext: 2276

Hotmail: ccc@kbsec.com.vn

Website: www.kbsec.com.vn